



Mécanisme complet de régulateur de niveau RN305

Assemblage du nouveau mécanisme :

Visser la vis C dans l'orifice de l'ancien mécanisme pour l'obsturer.




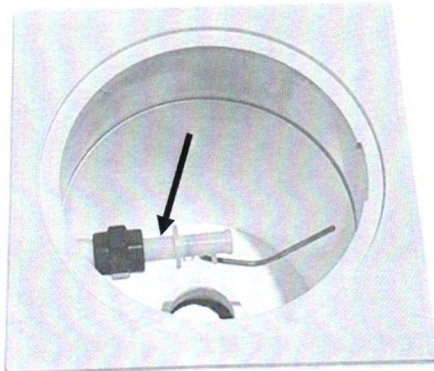
Visser l'embout A en réalisant l'étanchéité avec du téflon (non fourni).



Enlever la boule du mécanisme B.

Visser le mécanisme B dans l'embout A en réalisant l'étanchéité avec du téflon (non fourni).


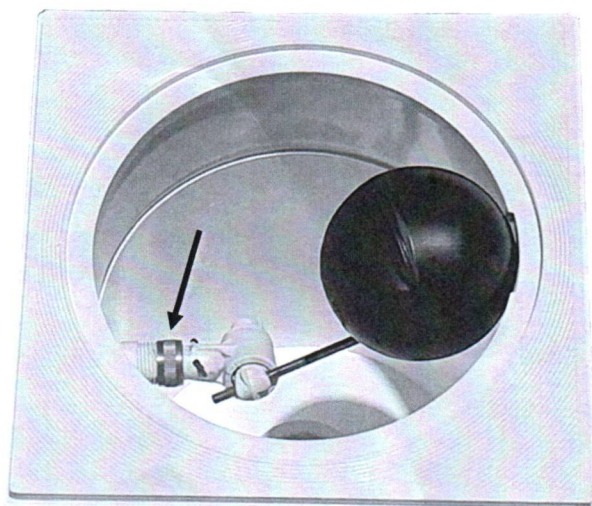
Remettre en place la boule noire en la positionnant le plus possible à l'opposé de l'arrivée d'eau pour assurer un bon fonctionnement du système.



Level controller assembly RN305



Unscrew the mechanism to be replaced:



Introduction to the new mechanism :

A = 1/2 "x3/4" threaded nipple

B = mechanism

C = TS 6.3x19 self-drilling screw

